

FUENTE DE VIDA SOCIAL
BALANCE GENERAL COMPARATIVO A 31 DIC 2017-2016
NIT 806.016.548-8

ACTIVOS

	AÑO 2017	AÑO 2016
Disponible		
Efectivo, Caja y bancos	41,649,000.00	114,439,000.00
Total Disponible	41,649,000.00	114,439,000.00
Deudores		
Deudores Varios	143,202,000.00	103,654,000.00
Total Deudores	143,202,000.00	103,654,000.00
Propiedades Planta y Equipos		
Terrenos	105,000,000.00	105,000,000.00
Propiedades, plantas y equipos	207,756,000.00	202,867,000.00
Total Propiedades Planta y Equipos	312,756,000.00	307,867,000.00
Otros Activos		
Otros Activos	15,150,000.00	15,150,000.00
Total Otros Activos	15,150,000.00	15,150,000.00
TOTAL ACTIVOS	512,757,000.00	541,110,000.00

PASIVOS


Pasivo Corriente		
Cuentas por Pagar		
Cuentas por Pagar	305,250,000.00	336,507,000.00
Impuestos por Pagar	176,000.00	130,000.00
Total Cuentas por Pagar	305,426,000.00	336,637,000.00
TOTAL PASIVO	305,426,000.00	336,637,000.00

PATRIMONIO

Fondo Social	15,150,000.00	15,150,000.00
Valorizacion Patrimonio	185,033,000.00	131,395,000.00
Excedentes del ejercicio	7,148,000.00	57,928,000.00
TOTAL PATRIMONIO	207,331,000.00	204,473,000.00
TOTAL PASIVO Y PATRIMONIO	512,757,000.00	541,110,000.00



ALVARO ALFONSO VANEGAS ROBLES
 C.C. No.73,126,037 de Cartagena
 Representante Legal



ALVARO DE JESUS MARTINEZ PAJARO
 Revisor Fiscal
 CP TP 63860-T


PEDRO RAFAEL PLAZA DIAZ
 Contador T.P. 112681-T


FUENTE DE VIDA SOCIAL
ESTADO DE RESULTADOS COMPARATIVOS DIC 31 2017 DIC 31 2016
NIT 806.016.548-8

	AÑO 2017	AÑO 2016
INGRESOS		
INGRESOS OPRACIONALES		
Ingresos Por Actividades de radio y Donaciones	220,483,000.00	261,013,000.00
Menos: Devoluciones, rebajas y descuentos	1,426,000.00	3,910,000.00
Total Ingresos por Actividades de la educación	219,057,000.00	257,103,000.00

Ingresos Financieros		
Intereses en Cuenta de Ahorro	270,000.00	450,000.00
Total Ingresos Financieros	270,000.00	450,000.00
TOTAL INGRESOS	219,327,000.00	257,553,000.00
GASTOS OPERACIONALES		
OPERACIONALES DE ADMON		
Gastos operacionales de administracion	209,969,000.00	198,837,000.00
Total Gastos Operacionales de administracion	209,969,000.00	198,837,000.00
TOTAL GASTOS OPERACIONALES	209,969,000.00	198,837,000.00
GASTOS NO OPERACIONALES		
Gastos Bancarios	2,210,000.00	788,000.00
	2,210,000.00	788,000.00
TOTAL GASTOS	212,179,000.00	199,625,000.00
Excdentes del ejercicio	7,148,000.00	57,928,000.00



ALVARO ALFONSO VANEGAS ROBLES
C.C. No.73,126,037 de Cartagena
Representante Legal



ALVARO DE JESUS MARTINEZ PAJARO
Revisor Fiscal
CP TP 63860-T




PEDRO RAFAEL PLAZA DIAZ
Contador T.P. 112681-T

1. Año **2017**

Espacio reservado para la DIAN

4. Número de formulario

1113603085327



5. No. Identificación Tributaria (NIT)	6.DV.	7. Primer apellido	8. Segundo apellido	9. Primer nombre	10. Otros nombres
8 0 6 0 1 6 5 4 8	8				
11. Razón social					12. Cód. Direcc. Seccional
FUENTE DE VIDA SOCIAL					6
24. Actividad económica	Si es una corrección indique:		25. Cód.	26. No Formulario anterior	
9 4 9 9					

27. Fracción año gravable 2018 (Marque "X")	<input type="checkbox"/>	28. Renuncio a pertenecer al Régimen tributario especial (Marque "X")	<input type="checkbox"/>	29. Vinculado al pago de obras por impuestos (Marque "X")	<input type="checkbox"/>
30. Total costos y gastos de nómina		110,101,000	31. Aportes al sistema de seguridad social		14,850,000
32. Aportes al SENA, ICBF, cajas de compensación				5,785,000	

Patrimonio		Ingresos		Costos y deducciones		ESAL (R.I.E.)		Renta		Liquidación privada	
33	Efectivo y equivalentes al efectivo	33	41,649,000	55	Costos	61	Inversiones efectuadas en el año	63	Renta Pasiva - ECE sin residencia fiscal en Colombia	70	Rentas gravables
34	Inversiones e instrumentos financieros derivados	34	0	56	Gastos de administración	62	Inversiones liquidadas de períodos gravables anteriores	64	Renta líquida ordinaria del ejercicio sin casilla 47 y 48	71	Distintas a dividendos gravados al 5%, 35% y 33%
35	Cuentas, documentos y arrendamientos financieros por cobrar	35	143,202,000	57	Gastos de distribución y ventas	63		65	Pérdida líquida del ejercicio sin casilla 47 y 48	72	Dividendos gravados a la tarifa del 5%
36	Inventarios	36	0	58	Gastos financieros	64		66	Compensaciones	73	Dividendos gravados a la tarifa del 35%
37	Activos intangibles	37	0	59	Otros gastos y deducciones	65		67	Renta líquida sin casilla 47 y 48	74	Dividendos gravados a la tarifa del 33%
38	Activos biológicos	38	0	60	Total costos y gastos deducibles	66		68	Renta presuntiva	75	0
39	Propiedades, planta y equipo, propiedades de inversión y ANCMV	39	312,756,000			67		69	Renta exenta	76	0
40	Otros activos	40	15,150,000			68				77	0
41	Total patrimonio bruto	41	512,757,000			69				78	0
42	Pasivos	42	305,426,000							79	0
43	Total patrimonio líquido	43	207,331,000							80	0
44	Ingresos brutos de actividades ordinarias	44	220,483,000							81	0
45	Ingresos financieros	45	270,000							82	0
46	Dividendos y/o participaciones recibidos o capitalizados por sociedades extranjeras (año 2016 y anteriores) o nacionales cualquier año	46	0							83	0
47	Dividendos y/o participaciones recibidos por declarantes diferentes a sociedades nacionales, años 2017 y siguientes	47	0							84	0
48	Dividendos y/o participaciones recibidos por personas naturales sin residencia fiscal (año 2016 y anteriores)	48	0							85	0
49	Otros ingresos	49	0							86	0
50	Total ingresos brutos	50	220,753,000							87	0
51	Devoluciones, rebajas y descuentos en ventas	51	1,426,000							88	0
52	Ingresos no constitutivos de renta ni ganancia ocasional	52	0							89	0
53	Ingresos no constitutivos de renta de dividendos y/o participaciones personas naturales sin residencia fiscal (año 2016 y anteriores)	53	0							90	0
54	Total ingresos netos	54	219,327,000							91	0
55	Costos	55	0							92	0
56	Gastos de administración	56	209,969,000							93	0
57	Gastos de distribución y ventas	57	0							94	0
58	Gastos financieros	58	2,210,000							95	0
59	Otros gastos y deducciones	59	0							96	0
60	Total costos y gastos deducibles	60	212,179,000							97	0
61	Inversiones efectuadas en el año	61	0							98	0
62	Inversiones liquidadas de períodos gravables anteriores	62	0							99	0
63	Renta Pasiva - ECE sin residencia fiscal en Colombia	63	0							100	0
64	Renta líquida ordinaria del ejercicio sin casilla 47 y 48	64	0							101	0
65	Pérdida líquida del ejercicio sin casilla 47 y 48	65	0							102	0
66	Compensaciones	66	0							103	0
67	Renta líquida sin casilla 47 y 48	67	0							104	0
68	Renta presuntiva	68	0							105	0
69	Renta exenta	69	0								0

981. Cód. Representación	<input type="checkbox"/>	997. Espacio €	2 0	Fecha Acuse de Recibo	5 : 5	980. Pago total \$	0
Firma del declarante o de quien lo representa		996. Espacio para el número interno de la DIAN / Adhesivo		91000486353312			
982. Código Contador o Revisor Fiscal	<input type="checkbox"/>	994. Con salvedades		999. Espacio para el número interno de la DIAN / Adhesivo			
Firma Contador o Revisor Fiscal		994. Con salvedades		999. Espacio para el número interno de la DIAN / Adhesivo			
983. No. Tarjeta profesional							

